

PREFEITURA DE SÃO LUIS DO CURU
SECRETARIA DE PLANEJAMENTO E FINANÇAS

Ofício Nº 119/2014

São Luis do Curu - CE, 26 de novembro de 2014

DA: Secretaria de Planejamento e Finanças da Prefeitura de São Luis do Curu
AO: Presidente do T.C.M.

Ref.: *Relatórios da LRF*

Senhor Presidente,

Em cumprimento ao que estabelece ao Art. 7º da Instrução Normativa Nº 03/2000 do TCM, estamos enviando respectivamente a este Tribunal de Contas dos Municípios, os **Relatórios Resumidos da Execução Orçamentária - RREO**, *em meio magnético*, conforme períodos indicados;

1 - RREO – Relatórios Resumidos da Execução Orçamentária.
Período correspondente: 5º (bimestre) de 2014
(setembro a outubro de 2014.)

1.1 Anexos que acompanham o RREO.

- Balanço Orçamentário - RECEITAS;
- Balanço Orçamentário – DESPESAS;
- Demonstrativo da execução das despesas por função e subfunção;
- Demonstrativo das Receitas Correntes Liquida;
- Demonstrativo do Resultado Nominal;
- Demonstrativo do Resultado Primário;
- Demonstrativo dos Restos a Pagar por Poder e Órgão;
- Demonstrativo das Receitas e Despesas com Manut. e Desenv. do Ensino – MDE;
- Demonstrativo das Receitas e Despesas de impostos e despesas próprias com Saúde;
- Demonstrativo das Parcerias Públicas Privadas;
- Demonstrativo Simplificado do Relatório Resumido da Execução Orçamentária;

Sendo o que se apresenta para o momento, aproveitamos a oportunidade para reafirmar a V. Exa., protestos de apreço e consideração.

Atenciosamente,

Marciano Nunes de Melo
Secretário de Planejamento e Finanças



PREFEITURA DE SÃO LUÍS DO CURU
SECRETARIA DE PLANEJAMENTO E FINANÇAS

EDITAL DE PUBLICAÇÃO

O Secretário de Planejamento e Finanças da Prefeitura de São Luís do Curu, no uso de suas atribuições que lhe são conferidas pela Lei Orgânica Municipal, e de conformidade com a determinação contida na Lei Complementar N° 101, de 04 de maio de 2000 (Lei de Responsabilidade Fiscal), AUTORIZA a publicação mediante afixação no hall de entrada da Câmara Municipal de São Luís do Curu, na mídia eletrônica com os seguintes endereços na INTERNET: www.prefeiturasaoluisdocuru.com, e em demais locais de amplo acesso público, para divulgação nesta data do RREO – Relatórios Resumidos de Execução Orçamentária (Lei Complementar N° 101/2000), composto dos seguintes demonstrativos:


I – RREO – Relatórios Resumidos da Execução Orçamentária.
Período correspondente: 5º (bimestre) de 2014
(setembro a outubro de 2014)


Anexos que acompanham o RREO.

- Balanço Orçamentário - RECEITAS;
- Balanço Orçamentário – DESPESAS;
- Demonstrativo da execução das despesas por função e subfunção;
- Demonstrativo das Receitas Correntes Líquidas;
- Demonstrativo do Resultado Nominal;
- Demonstrativo do Resultado Primário;
- Demonstrativo dos Restos a Pagar por Poder e Órgão;
- Demonstrativo das Receitas e Despesas com Manut. e Desenv. do Ensino – MDE;
- Demonstrativo das Receitas e Despesas de impostos e despesas próprias com Saúde;
- Demonstrativo das Parcerias Públicas Privadas;
- Demonstrativo Simplificado do Relatório Resumido da Execução Orçamentária;

Sendo o que se apresenta para o momento, aproveitamos a oportunidade para reafirmar a V. Exa., protestos de apreço e consideração.

Atenciosamente,


Marciano Nunes de Melo
Secretário de Planejamento e Finanças




PREFEITURA DE SÃO LUIS DO CURU
SECRETARIA DE PLANEJAMENTO E FINANÇAS


DECLARAÇÃO DE PUBLICIDADE

Em cumprimento ao art. 7º da Instrução Normativa do TCM Nº 03/2000, **DECLARO**, para fins de prova junto a esse Órgão de Controle Externo, que o Município de São Luís do Curu, publicou o **RREO – Relatório Resumido da Execução Orçamentária**, referente a período de setembro a outubro de 2014, previstos na Lei de Responsabilidade Fiscal, conforme **EDITAL DE PUBLICAÇÃO** anexo.

São Luís do Curu - CE, 26 de novembro de 2014.




Marciano Nunes de Melo
Secretário de Planejamento e Finanças



DECLARAÇÃO DE PUBLICIDADE

Em cumprimento ao Art. 2º da instrução Normativa do TCM Nº 02/2008, **DECLARO**, para fins de prova junto a esse Órgão de controle Externo, que a Prefeitura Municipal de São Luís do Curu, publicou mediante afixação no hall de entrada da Câmara Municipal, o RREO – Relatório Resumido da Execução Orçamentária, referente ao 5º Bimestre (setembro a outubro de 2014).

São Luís do Curu, 26 de novembro de 2014.


Pedro de Alcântara Rodrigues Pinho
Tesoureiro

RREO - ANEXO I (LRF, Art. 52, inciso I, alínea 'a' e 'b' do inciso II e § 3o.)

RECEITAS ORÇAMENTÁRIAS	PREVISÃO INICIAL	PREVISÃO ATUALIZADA (a)	RECEITAS REALIZADAS		SALDO A REALIZAR (a-c)
			NO BIPESTRE (b)	% b/a	
RECEITAS (exceto intra-orçamentárias) (I)	24.990.100,00	24.990.100,00	3.973.690,04	15,90	4.038.358,26
RECEITAS CORRENTES	21.605.300,00	21.605.300,00	3.564.480,04	16,50	1.328.160,35
RECEITA TRIBUTÁRIA	565.750,00	565.750,00	106.713,34	19,19	21.218,59
Impostos	565.000,00	565.000,00	104.995,51	18,43	20.212,12
Taxas	18.750,00	18.750,00	1.717,83	9,16	1.016,07
RECEITA PATRIMONIAL	118.500,00	118.500,00	18.011,22	15,20	35.510,60
Receitas de valores mobiliários	118.500,00	118.500,00	18.011,22	15,20	35.510,60
RECEITA DE SERVIÇOS	17.200,00	17.200,00	372,69	1,47	11.891,67
TRANSFERÊNCIAS CORRENTES	20.774.750,00	20.774.750,00	3.436.039,85	16,54	1.173.426,13
Transferências intergovernamentais	20.622.450,00	20.622.450,00	3.410.380,21	16,54	1.103.515,19
Transferências de convênios	152.300,00	152.300,00	25.659,64	16,85	69.910,94
OUTRAS RECEITAS CORRENTES	108.100,00	108.100,00	3.463,54	3,20	55.697,36
Identizações e restituições	73.500,00	73.500,00	1.378,68	1,80	59.764,54
Receita da dívida ativa	33.600,00	33.600,00	2.265,46	6,93	23.731,82
Receitas correntes diversas	1.600,00	1.600,00	0,00	0,00	1.600,00
RECEITAS DE CAPITAL	3.384.800,00	3.384.800,00	409.200,00	12,09	2.716.197,91
TRANSFERÊNCIAS DE CAPITAL	3.384.800,00	3.384.800,00	409.200,00	12,09	2.716.197,91
Transferências de convênios	3.384.800,00	3.384.800,00	409.200,00	12,09	2.716.197,91
RECEITAS (intra-orçamentárias) (II)	0,00	0,00	0,00	0,00	0,00
RECEITAS CORRENTES	0,00	0,00	0,00	0,00	0,00
RECEITAS DE CAPITAL	0,00	0,00	0,00	0,00	0,00
SUBTOTAL DAS RECEITAS (III) = (I + II)	24.990.100,00	24.990.100,00	3.973.690,04	15,90	4.038.358,26
OPERAÇÕES DE CRÉDITO / RESFINANCIAMENTO (IV)					
OPERAÇÕES DE CRÉDITO INTERNAS					
Para refinanciamento da dívida mobiliária					
Para refinanciamento da dívida contratual					
OPERAÇÕES DE CRÉDITO EXTERNAS					
Para refinanciamento da dívida mobiliária					
Para refinanciamento da dívida contratual					
SUBTOTAL COM RESFINANCIAMENTO (V) = (III + IV)	24.990.100,00	24.990.100,00	3.973.690,04	15,90	4.038.358,26

[Handwritten signature]

[Handwritten signature]

[Handwritten signature]

[Handwritten mark]

[Handwritten mark]

Ceará
 Governo Municipal de São Luís do Curu
 Consolidado

RELATÓRIO RESUMIDO DA EXECUÇÃO ORÇAMENTÁRIA
 BALANÇO ORÇAMENTÁRIO
 ORÇAMENTOS FISCAL E DA SEGURIDADE SOCIAL
 5º Bimestre de 2014 (Setembro a Outubro)

DEFEICIT (VI)													
TOTAL (VII) = (V-VI)		24.590.100,00	24.990.100,00	3.973.686,64	15,50	20.951.741,74							

SALDOS DE EXECUÇÕES ANTERIORES
 (utilizadas para créditos adicionais)
 Superávit financeiro
 Reabertura de créditos adicionais

										0,00			
										0,00			

DESPESAS ORÇAMENTÁRIAS	DOTAÇÃO INICIAL (d)	CREDITOS ADICIONAIS (e)	COTAÇÃO ATUALIZADA (f)=(d+e)	DESPESAS EMPENHADAS		DESPESAS LIQUIDADAS		%	SALDO A LIQUIDAR (f-g)
				NO Bimestre	Até o Bimestre	NO Bimestre	Até o Bimestre (g)		
DESPESAS (exceto intr-organizacionais) (VIII)	24.590.100,00	66.933,00	25.057.630,00	1.177.806,44	24.071.242,20	4.303.710,21	19.462.602,33	77,59	5.614.427,67
DESPESAS CORRENTES	20.816.100,00	2.851.697,75	23.697.997,75	1.129.503,94	22.759.645,74	4.021.806,93	18.770.548,70	79,24	4.917.442,05
Pessoal e encargos so	12.410.400,00	739.620,00	13.150.020,00	1.221.209,00	12.619.041,20	2.453.660,49	11.220.621,43	85,33	1.929.398,57
Juros e encargos da d	37.400,00	10.000,00	63.400,00	14.000,00	57.000,00	16.166,98	47.988,20	75,69	15.411,80
Outras despesas corre	8.372.500,00	2.102.077,75	10.474.577,75	-155.696,06	10.083.604,54	1.511.559,45	7.501.939,07	71,62	2.972.638,68
DESPESAS DE CAPITAL	3.937.800,00	-2.584.817,75	1.368.582,25	48.302,50	1.311.596,46	281.903,28	672.053,63	49,09	696.928,62
Investimentos	3.724.800,00	-2.524.517,75	1.200.282,25	28.302,50	1.156.596,46	254.875,05	537.112,41	44,75	663.169,84
Amortização de dívida	229.000,00	-60.300,00	168.700,00	20.000,00	153.000,00	27.027,23	134.941,22	79,93	33.758,78
Reserva de contingênci	200.000,00	-199.950,00	50,00						50,00
DESPESAS (intra-									
organizacionais) (IX)	0,00	0,00	0,00	0,00	0,00	0,00	0,00	0,00	0,00
DESPESAS CORRENTES	0,00	0,00	0,00	0,00	0,00	0,00	0,00	0,00	0,00
DESPESAS DE CAPITAL	0,00	0,00	0,00	0,00	0,00	0,00	0,00	0,00	0,00

SUBTOTAL DAS	24.990.100,00	66.933,00	25.057.630,00	1.177.806,44	24.071.242,20	4.303.730,21	19.462.602,33	77,59	5.614.427,67
DESPESAS(X) = (VIII+IX)									

AMORTIZAÇÃO DA DÍVIDA									
REFINANCIAMENTO (XI)									
ANUAT. DA DÍVIDA INT									
DÍVIDA CONSOLIDADA									
- outras dívidas									

[Handwritten signatures and initials]

Ceará
 Governo Municipal de São Luís do Curu
 Consolidado

RELATÓRIO RESUMIDO DA EXECUÇÃO ORÇAMENTÁRIA
 BALANÇO ORÇAMENTÁRIO
 ORÇAMENTOS FISCAL E DA SEGURIDADE SOCIAL
 5º Bimestre de 2014 (Setembro a Outubro)

AVANT. DA DÍVIDA EXT Dívida esbelta Outras dívidas										
SUBTOTAL COM REFINANCI MENTO (XII)=(X+XI)	24.930.109,09	66.930,00	25.057.039,09	1.177.805,44	24.071.242,20	4.303.730,21	19.442.602,33	77,59	5.614.427,67	
SUPERAVIT (XIII)	-	-	-	-	-	-	1.509.139,41	-	-	
TOTAL (XIV)=(XII+XIII)	24.930.109,09	66.930,00	25.057.039,09	1.177.805,44	24.071.242,20	4.303.730,21	20.951.741,74	-	-	

FONTE: SISTEMA: ASPEC Informática - UNIDADE RESPONSÁVEL: Prefeitura Municipal de São Luís do Curu - DATA DA EMISSÃO:26/11/2014 - NORMA DA EMISSÃO:17:55:28

NOTAS: (*) - Na coluna da SIM insere coluna para reduções de dotação, por este motivo, as reduções foram deixadas na própria coluna de 'Créditos adicionais', motivo pelo qual esta coluna poderá conter valores negativos, não sendo portanto nenhuma erro ser exibido valores negativos na coluna 'Créditos adicionais'.

Danielle Rose Rocha Nunes
 (11111)

DANIELE ROSE ROCHA NUNES
 PREFEITA MUNICIPAL
 GI CONTABILIDADE E SERVIÇOS S/S - EPP
 CRC Nº: CE-000694/0-8

Marciano Nunes de Melo
 Domingos Jerônimo Albuquerque

MARCIANO NUNES DE MELO
 SECRETÁRIO DE PLANEJAMENTO E FINANÇAS
 DOMINGOS JERÔNIMO ALBUQUERQUE
 CHEFE DO CONTÁVEL INTERNO MUNICIPAL

Ceará
 Governo Municipal de São Luís do Curu
 Consolidação

RREO - Anexo 2 (LRF, Art. 52, inciso II, alínea 'c')

RELATÓRIO RESUMIDO DA EXECUÇÃO ORÇAMENTÁRIA
 DEMONSTRATIVO DA EXECUÇÃO DAS DESPESAS POR FUNÇÃO/SUBFUNÇÃO
 ORÇAMENTO FISCAL E DA SEGURIDADE SOCIAL
 5º Bimestre de 2014 (Setembro a Outubro)

FUNÇÃO / SUBFUNÇÃO	DOTAÇÃO INICIAL	DOTAÇÃO ATUALIZADA (a)	DESPESAS EMPENHADAS				DESPESAS LIQUIDADAS				SALDO LÍQUIDO (a-b)
			NO BIMESTRE		ATE O BIMESTRE		NO BIMESTRE		ATE O BIMESTRE (b)		
			NO BIMESTRE	ATE O BIMESTRE	NO BIMESTRE	ATE O BIMESTRE	NO BIMESTRE	ATE O BIMESTRE	% b/total b	% (b/a)	
DESPESAS (EXCETO INTRA-ORÇAMENTARIAS) (1)	24.590.300,00	25.057.030,00	1.177.806,44	24.071.242,20	4.303.730,21	19.442.602,33	100,00	77,59	5.614.427,67		
LEGISLATIVA	820.000,00	844.000,00	79.973,90	779.442,10	281.337,82	667.714,03	3,43	79,11	176.285,97		
Ação Legislativa	820.000,00	844.000,00	79.973,90	779.442,10	281.337,82	667.714,03	3,43	79,11	176.285,97		
ADMINISTRAÇÃO	3.328.000,00	4.120.500,00	515,40	3.955.545,10	542.502,65	3.331.806,25	17,14	80,86	788.753,75		
Defesa de Interesse Pvb. no	12.400,00	3.400,00	0,00	0,00	0,00	0,00	0,00	0,00	3.400,00		
Administração Geral	3.308.100,00	4.105.300,00	705,25	3.950.137,01	542.502,65	3.328.512,35	17,12	81,08	776.787,64		
Correio Interno	3.000,00	3.000,00	0,00	0,00	0,00	0,00	0,00	0,00	3.000,00		
Normalização e fiscalização	4.500,00	8.550,00	-199,85	5.408,08	0,00	3.292,89	0,02	37,18	5.566,11		
DEFESA NACIONAL	0,00	162,25	0,00	0,00	0,00	0,00	0,00	0,00	162,25		
ASSISTÊNCIA COMUNITÁRIA	0,00	162,25	0,00	0,00	0,00	0,00	0,00	0,00	162,25		
ASSISTÊNCIA SOCIAL	1.814.100,00	1.877.647,75	-31.288,62	1.775.702,12	259.607,81	1.335.740,75	6,82	74,17	541.407,09		
Administração Geral	1.172.100,00	1.267.460,00	-5.355,76	1.226.121,40	183.080,08	955.783,01	5,03	77,86	280.621,99		
Assistência ao Idoso	51.300,00	5.700,00	0,00	3.559,50	0,00	3.559,50	0,02	62,45	2.340,50		
Assistência ao Portador de D	1.000,00	1.000,00	0,00	0,00	0,00	0,00	0,00	0,00	1.000,00		
Assistência à Criança e ao A	193.800,00	173.227,73	-84.839,35	145.470,79	19.182,93	80.155,39	0,41	46,33	92.941,36		
Assistência Comunitaria	394.900,00	429.260,60	35.935,49	400.050,43	57.644,74	265.605,83	1,32	61,83	163.653,15		
PREVIDÊNCIA SOCIAL	1.000,00	1.000,00	0,00	0,00	0,00	0,00	0,00	0,00	1.000,00		
PREVIDÊNCIA SOCIAL	277.200,00	276.270,00	76.000,00	256.000,00	65.345,89	216.072,25	1,11	78,23	60.137,75		
PREVIDÊNCIA básica	277.200,00	276.270,00	76.000,00	256.000,00	65.345,89	216.072,25	1,11	78,23	60.137,75		
SAÚDE	6.227.700,00	7.302.330,00	187.557,39	7.163.440,91	1.290.136,74	5.637.385,12	28,97	77,13	1.670.144,88		
Administração Geral	1.149.500,00	1.456.946,00	148.547,96	1.412.238,37	254.659,89	1.135.927,96	5,85	76,46	350.018,04		
Ação Básica	2.362.600,00	2.280.880,00	21.843,83	2.241.812,88	397.593,33	1.639.422,47	8,74	74,51	581.457,53		
Assistência Hospitalar e Am	2.559.200,00	3.370.216,00	87.318,08	3.386.240,41	611.149,55	2.653.022,65	13,79	79,02	707.187,35		
Vigilância Sanitária	155.400,00	164.560,00	29.845,30	163.109,25	26.302,00	133.012,04	0,68	60,35	31.487,96		
TRABALHO	900,00	900,00	0,00	0,00	0,00	0,00	0,00	0,00	900,00		
Empregabilidade	900,00	900,00	0,00	0,00	0,00	0,00	0,00	0,00	900,00		
FUNÇÃO	8.000.000,00	8.958.010,00	255.656,24	8.548.612,18	1.638.342,73	7.031.249,54	35,16	78,48	1.927.560,46		
Administração Geral	870.600,00	856.110,00	-3.789,47	856.788,13	102.968,50	548.155,67	-2,81	64,21	-335.654,93		
Assistência à Criança e ao A	2.000,00	0,00	0,00	0,00	0,00	0,00	0,00	0,00	0,00		
Alimentação e Nutrição	168.100,00	379.990,00	0,00	379.836,96	50.586,48	153.293,81	0,79	40,35	216.666,19		

Handwritten notes:
 P - born
 (M) 17
 = PD

Ceará
 Governo Municipal de São Luís do Curu
 Consolidado

RELATÓRIO RESUMIDO DA EXECUÇÃO ORÇAMENTÁRIA
 DEMONSTRATIVO DA EXECUÇÃO DAS DESPESAS POR FUNÇÃO/SUBFUNÇÃO
 ORÇAMENTO FISCAL E DA SEGURIDADE SOCIAL
 5º bimestre de 2014 (Setembro a Outubro)

RREO - Anexo 2 (LRF, Art. 12, inciso II, alínea 'c')

FUNÇÃO / SUBFUNÇÃO	DOTAÇÃO INICIAL	DOTAÇÃO ATUALIZADA (a)	DESPESAS EMPENHADAS		DESPESAS LIQUIDADAS		%	%	SALDO A LIQUIDAR (a-b)
			NO BIMESTRE	ATÉ O BIMESTRE	NO BIMESTRE	ATÉ O BIMESTRE (b)			
Ensino Fundamental	6.433.500,00	7.333.351,20	768.953,10	7.091.947,92	1.446.735,32	6.098.416,80	31,37	82,54	1.289.951,40
Ensino Médio	149.500,00	89.500,00	0,00	83.655,00	20.086,00	66.649,00	0,34	74,47	72.851,00
Ensino Profissional	0,00	848,80	0,00	0,00	0,00	0,00	0,00	848,80	0,00
Ensino Superior	1.000,00	1.000,00	0,00	0,00	0,00	0,00	0,00	1.000,00	0,00
Educação Infantil	337.000,00	240.470,00	-9.529,44	195.819,17	17.966,45	164.432,65	0,85	68,38	76.037,14
Educação Especial	45.500,00	4.500,00	0,00	0,00	0,00	0,00	0,00	4.500,00	0,00
Difusão Cultural	10.000,00	100,00	0,00	0,00	0,00	0,00	0,00	100,00	0,00
CULTURA	17.500,00	89.100,00	-484,00	82.345,31	1.295,57	81.093,48	0,42	91,01	8.006,52
Difusão Cultural	17.500,00	89.100,00	-484,00	82.345,31	1.295,57	81.093,48	0,42	91,01	8.006,52
DIREITOS DA CIDADANIA	23.000,00	200,00	0,00	0,00	0,00	0,00	0,00	200,00	0,00
Comunicação Social	23.000,00	200,00	0,00	0,00	0,00	0,00	0,00	200,00	0,00
USUFRUO	1.437.100,00	983.440,00	166.500,00	926.859,26	141.181,50	720.320,03	3,70	73,24	263.119,97
Infra-estrutura Urbana	231.100,00	106.100,00	0,00	98.959,26	1.501,06	96.732,67	0,50	91,00	9.567,33
Serviços Urbanos	1.206.000,00	877.140,00	166.500,00	827.900,00	139.680,44	623.587,36	3,21	71,09	253.552,64
MASTACAO	51.000,00	200,00	0,00	0,00	0,00	0,00	0,00	200,00	0,00
Habitación Urbana	51.000,00	200,00	0,00	0,00	0,00	0,00	0,00	200,00	0,00
SANEAMENTO	2.118.100,00	216.310,00	-176.723,67	211.247,63	34.013,84	123.745,17	0,64	57,20	92.604,83
Saneamento Básico Urbano	2.118.100,00	216.310,00	-176.723,67	211.247,63	34.013,84	123.745,17	0,64	57,20	92.604,83
GESTÃO AMBIENTAL	46.000,00	12.830,00	0,00	11.769,00	1.560,00	8.820,00	0,05	68,75	4.010,00
Preservação e Conservação Ambiental	46.000,00	12.830,00	0,00	11.769,00	1.560,00	8.820,00	0,05	68,75	4.010,00
Controle Ambiental	5.000,00	100,00	0,00	0,00	0,00	0,00	0,00	100,00	0,00
Recursos Hídricos	25.000,00	110,00	0,00	0,00	0,00	0,00	0,00	110,00	0,00
AGRICULTURA	47.500,00	15.650,00	2.750,00	13.492,90	1.804,18	10.689,94	0,05	68,31	4.950,06
Abastecimento	30.500,00	13.550,00	2.750,00	13.492,90	1.804,18	10.689,94	0,05	78,59	2.250,06
Extensão Rural	17.000,00	2.100,00	0,00	0,00	0,00	0,00	0,00	2.100,00	0,00
INDUSTRIA	12.000,00	200,00	0,00	0,00	0,00	0,00	0,00	200,00	0,00
Proração Industrial	12.000,00	200,00	0,00	0,00	0,00	0,00	0,00	200,00	0,00
GOVERNO E SERVIÇOS	7.500,00	5.110,00	140,00	840,00	98,02	716,22	0,02	13,91	4.433,73
Promocão Coesocial	7.500,00	5.110,00	140,00	840,00	98,02	716,22	0,02	13,91	4.433,73
ENERGIA	15.000,00	200,00	0,00	0,00	0,00	0,00	0,00	200,00	0,00
Energia Elétrica	15.000,00	200,00	0,00	0,00	0,00	0,00	0,00	200,00	0,00
TRANSPORTE	23.500,00	3.610,00	0,00	0,00	0,00	0,00	0,00	3.610,00	0,00
Transporte Rodoviário	23.500,00	3.610,00	0,00	0,00	0,00	0,00	0,00	3.610,00	0,00

Assinatura
 [Assinatura]
 [Assinatura]

Ceará
 Governo Municipal de São Luís do Curu
 Consolidado

RELATÓRIO RESUMIDO DA EXECUÇÃO ORÇAMENTÁRIA
 DEMONSTRATIVO DA EXECUÇÃO DAS DESPESAS POR FUNÇÃO/SUBFUNÇÃO
 ORÇAMENTO FISCAL E DA SEGURIDADE SOCIAL
 1º Bimestre de 2014 (Setembro a Outubro)

RREO - Anexo 2 (LRF, Art. 52, inciso II, alínea 'c')

FUNÇÃO / SUBFUNÇÃO	DOTAÇÃO INICIAL	DOTAÇÃO ATUALIZADA (a)	DESPESAS EMPENHADAS		DESPESAS LIQUIDADAS		%	%	SALDO A LIQUIDAR (a-b)
			NO BIMESTRE	ATÉ O BIMESTRE	NO BIMESTRE	ATÉ O BIMESTRE (b)			
DESPORTO E LAZER	91.200,00	67.110,00	3.160,00	57.266,33	2.459,34	55.665,84	0,28	82,03	12.053,16
Desporto Comunitário	91.200,00	67.110,00	3.160,00	57.266,33	2.459,34	55.665,84	0,28	82,03	12.053,16
ENCARGOS ESPECIAIS	432.400,00	282.100,00	34.000,00	259.773,39	43.334,21	226.682,66	1,17	80,36	55.417,34
Serviço de Dívida Interna	282.400,00	232.100,00	34.000,00	210.000,00	43.334,21	162.929,42	0,94	78,01	49.170,58
Outros Encargos Especiais	150.000,00	50.000,00	0,00	49.773,39	0,00	43.753,24	0,23	87,51	6.246,76
RESERVA DE CONTINGÊNCIA	200.000,00	50,00	0,00	0,00	0,00	0,00	0,00	0,00	50,00
Reserva de Contingência	200.000,00	50,00	0,00	0,00	0,00	0,00	0,00	0,00	50,00
DESPESAS (INTRA-ORÇAMENTARIAS) (II)	0,00	0,00	0,00	0,00	0,00	0,00	0,00	0,00	0,00
TOTAL (III) = (I + II)	24.950.109,00	25.057.030,00	1.177.806,44	24.021.242,20	4.303.730,21	19.442.602,31	100,00	77,59	5.614.427,67

Fonte: SISTEMA: ASPEC Informativa - UNIDADE RESPONSÁVEL: Prefeitura Municipal de São Luís do Curu - DATA DA EMISSÃO: 26/11/2014 - HORA DA EMISSÃO: 07:55:52

Danielle Rose Nóbrega Nunes

DANIELLE ROSE NÓBREGA NUNES
 PREFEITA MUNICIPAL

G2 CONTABILIDADE E SERVIÇOS S/S - EPP
 CRC nº: CE-000594/0-8

Marciano Nunes de Melo

MARCIANO NUNES DE MELO
 SECRETÁRIO DE PLANEJAMENTO E FINANÇAS

GARYN NOGUEIRA ARAUJO
 CHEFE DO CONTROLE INTERNO MUNICIPAL

RREO - ANEXO 3 (LRF, Art.53, inciso I)

RS

ESPECIFICAÇÃO	EVOLUÇÃO DA RECEITA REALIZADA NOS ÚLTIMOS 12 MESES						
	Nov/2013	Dez/2013	Jan/2014	Fev/2014	Mar/2014	Abr/2014	Mai/2014
RECEITAS CORRENTES (I)	1.979.634,25	2.469.710,10	2.310.713,58	2.519.905,86	3.257.574,83	2.182.103,95	2.480.131,92
Receita tributária	37.136,36	63.694,57	39.430,47	63.054,08	87.485,60	60.234,16	50.916,43
IPTU	0,00	378,80	288,32	10,00	20,00	0,00	0,00
ISS	13.241,44	13.019,48	12.045,73	5.578,44	33.080,34	11.697,56	15.286,32
ITBI	0,00	18.872,54	1.200,00	35.760,00	1.062,13	16.392,00	2.180,00
IRRF	23.398,29	31.275,49	24.063,49	18.212,67	50.379,70	30.625,56	31.885,82
Outras receitas tributárias	496,63	148,26	1.832,93	3.492,97	2.943,43	1.519,04	1.564,29
Receita patrimonial	8.620,18	11.028,64	6.789,39	6.711,46	6.062,30	8.236,39	10.620,61
Receita de serviços	403,25	593,63	555,16	0,00	314,22	981,93	-258,30
Transferências correntes	1.929.974,09	2.391.649,17	2.260.039,72	2.447.385,43	3.162.666,15	2.110.167,43	2.416.995,44
Cota-parte do FPM	787.075,15	1.187.395,42	963.617,84	1.029.002,91	610.399,45	696.668,20	928.396,03
Cota-parte do ICMS	226.569,53	288.450,24	378.321,29	361.771,51	406.750,91	391.378,47	373.024,34
Cota-parte do IPVA	1.765,46	438,35	17.544,75	40.749,38	17.219,55	17.180,47	15.840,92
Cota-parte do ITR	41,25	7,63	70,37	190,09	0,00	0,00	35,99
Transferências da LC 87/96	881,09	881,09	1.437,90	1.437,90	0,00	1.437,90	1.437,90
Transferências da LC 61/89	932,30	996,42	1.419,46	1.201,75	1.174,27	1.280,44	1.392,68
Transferências do Fundeb	496.082,01	551.457,53	697.543,61	761.621,72	497.533,59	512.374,83	846.525,67
Outras transferências correntes	416.627,30	362.022,49	290.084,50	251.410,17	1.629.582,37	489.847,12	250.341,91
Outras receitas correntes	3.500,37	2.744,09	3.898,82	2.754,89	1.046,56	2.484,04	1.857,74
DEDUÇÕES (II)	203.452,96	220.516,97	272.482,32	286.867,73	207.108,85	221.589,12	264.025,57
Ded. de receita para formação do Fundeb	203.452,96	220.516,97	272.482,32	286.867,73	207.108,85	221.589,12	264.025,57
RECEITA CORRENTE LÍQUIDA (III)=(I-II)	1.776.181,29	2.249.193,13	2.038.231,26	2.233.038,13	3.050.465,98	1.960.514,83	2.216.106,35

(Handwritten signatures and initials)

Ceará
 Governo Municipal de São Luís do Curu
 Consolidado

RELATÓRIO RESUMIDO DA EXECUÇÃO ORÇAMENTÁRIA
 DEMONSTRATIVO DA RECEITA CORRENTE LÍQUIDA
 ORÇAMENTO FISCAL E DA SEGURIDADE SOCIAL
 5º bimestre de 2014 (até Outubro)

RREO - ANEXO 3 (LRF, Art.53, inciso I)

ESPECIFICAÇÃO	EVOLUÇÃO DA RECEITA REALIZADA NOS ÚLTIMOS 12 MESES					TOTAL (ÚLTIMOS 12 MESES)	PREVISÃO ATUALIZADA EXERCÍCIO
	Jun/2014	Jul/2014	Ago/2014	Set/2014	Out/2014		
RECEITAS CORRENTES (I)	1.892.034,15	1.896.864,96	2.069.843,08	1.975.336,70	2.011.602,39	27.045.455,77	24.196.001
Receita tributária	47.879,64	55.115,53	54.692,16	51.135,02	55.578,32	666.352,34	586.751
IPTU	290,30	0,00	0,00	0,00	0,00	987,42	11.001
ISS	8.856,50	11.251,77	16.757,29	10.695,26	12.625,63	164.045,76	157.501
ITBI	7.470,24	6.560,00	4.800,00	20.654,09	4.070,98	119.021,98	21.001
IRRF	29.931,38	35.686,10	31.420,31	18.648,25	38.391,30	363.918,36	378.501
Outras receitas tributárias	1.331,22	1.617,66	1.714,56	1.227,42	490,41	18.378,82	18.751
Receita patrimonial	9.160,66	8.743,36	7.654,01	8.568,90	9.442,32	101.638,22	118.501
Receita de serviços	1.369,06	1.222,83	866,32	125,21	126,88	6.299,21	17.201
Transferências correntes	1.832.561,93	1.829.234,05	2.002.746,59	1.914.106,58	1.944.392,32	26.241.918,90	23.365.451
Cota-parte do FPM	696.237,10	597.979,58	726.443,44	636.788,41	601.830,64	9.461.834,18	9.555.001
Cota-parte do ICMS	378.493,83	402.163,99	398.574,48	430.049,31	427.992,69	4.463.540,59	3.255.001
Cota-parte do IPVA	4.279,70	4.044,22	5.571,57	2.209,48	5.532,20	132.376,05	105.001
Cota-parte do ITR	0,00	0,00	0,00	276,23	2.003,11	2.624,67	1.601
Transferências da LC 87/96	1.437,90	1.437,93	1.437,90	1.437,30	1.437,90	14.703,28	15.801
Transferências da LC 61/89	1.326,46	1.362,69	1.404,62	1.321,83	1.415,57	15.228,49	21.001
Transferências do Fundeb	491.822,20	474.914,64	507.856,66	498.610,19	488.046,84	6.734.395,49	6.353.401
Outras transferências correntes	258.964,74	347.331,03	361.457,92	343.413,23	416.133,37	5.417.216,15	4.058.651
Outras receitas correntes	1.063,86	2.549,19	3.684,00	1.400,99	2.062,55	29.247,10	108.101
DEDUÇÕES (II)	216.355,00	201.397,70	226.686,43	214.416,63	208.042,42	2.742.941,70	2.590.701
Ded. de receita para formação do Fundeb	216.355,00	201.397,70	226.686,43	214.416,63	208.042,42	2.742.941,70	2.590.701
RECEITA CORRENTE LÍQUIDA (III)=(I-II)	1.675.679,15	1.695.467,26	1.843.156,65	1.760.920,07	1.803.559,97	24.302.514,07	21.605.301

FONTE: SISTEMA: Aspec Informática - UNIDADE RESPONSÁVEL: Prefeitura Municipal de São Luís do Curu - DATA DA EMISSÃO: 26/11/2014 - HORA DA EMISSÃO: 07:56:09

[Handwritten signatures and marks]

Ceará
Governo Municipal de São Luís do Curu
Consolidado

RREO - ANEXO 3 (LRF, Art.53, inciso I)

RELATÓRIO RESUMIDO DA EXECUÇÃO ORÇAMENTÁRIA
DEMONSTRATIVO DA RECEITA CORRENTE LÍQUIDA
ORÇAMENTO FISCAL E DA SEGURIDADE SOCIAL
5º bimestre de 2014 (até Outubro)

Danielle Rose Uchôa Nunes

DANIELLE ROSE UCHÔA NUNES
PREFEITA MUNICIPAL

[Signature]

62 CONTABILIDADE E SERVIÇOS S/S - EPP
CRC Nº: CE-000694/0-8

Marciano Nunes de Melo

MARCIANO NUNES DE MELO
SECRETARIO DE PLANEJAMENTO E FINANÇAS

Cariny Nogueira Abreu

CARINY NOGUEIRA ABREU
CHEFE DO CONTROLE INTERNO MUNICIPAL

RREO - ANEXO 5 (LRF, Art 53, inciso III)

R\$ 1,00

DÍVIDA FISCAL LÍQUIDA	S A L D O S		
	EM 31/DEZ/2013 (a)	EM JUL/14 a AGO/14 (b)	EM SET/14 a OUT/14 (c)
DÍVIDA CONSOLIDADA (I)	1.396.597,11	1.268.683,12	1.261.655,69
DEDUÇÕES (II)			
Disponibilidade de caixa bruta	573.362,14	125.835,57	0,00
Demais haveres financeiros	1.590.281,65	1.284.288,74	1.457.932,17
(-) Restos a pagar processados (exceto precatórios)	260.116,69	261.143,28	258.382,57
	1.277.036,20	1.419.596,45	1.746.756,77
DÍVIDA CONSOLIDADA LÍQUIDA (III) = (I - II)	823.234,97	1.162.847,55	1.261.655,89
RECEITAS DE PRIVATIZAÇÕES (IV)	0,00	0,00	0,00
PASSIVOS RECONHECIDOS (V)	0,00	0,00	0,00
DÍVIDA FISCAL LÍQUIDA (VI) = (III + IV - V)	823.234,97	1.162.847,55	1.261.655,89
RESULTADO NOMINAL	PERÍODO DE REFERÊNCIA		
	NO BINESTRE (c-b)	ATÉ BINESTRE (c-a)	
VALOR	98.808,34	438.420,92	
DISCRIMINAÇÃO DA META FISCAL	VALOR CORRENTE		
META DO RESULTADO NOMINAL FIXADA NO ANEXO DE METAS FISCAIS DA LDO PARA O EXERCÍCIO DE REFERÊNCIA	0,00		

6

2014

REGIME PREVIDENCIÁRIO

ATA

10/10

Ceará
 Governo Municipal de São Luís do Caru
 Consolidado

RELATÓRIO RESUMIDO DA EXECUÇÃO ORÇAMENTÁRIA
 DEMONSTRATIVO DO RESULTADO NOMINAL
 ORÇAMENTOS FISCAL E DA SEGURIDADE SOCIAL
 5º bimestre de 2014 (Setembro a Outubro)

DÍVIDA FISCAL LÍQUIDA PREVIDENCIÁRIA	S A L D O S		
	EM 31/DEZ/2013 (a)	EM JUL/14 a AGO/14 (b)	EM SET/14 a OUT/14 (c)
DÍVIDA CONSOLIDADA PREVIDENCIÁRIA (VII)	0,00	0,00	0,00
Passivo atuarial	0,00	0,00	0,00
Demais dívidas	0,00	0,00	0,00
DEDUÇÕES (VIII)	0,00	0,00	0,00
Disponibilidade de caixa bruta	0,00	0,00	0,00
Investimentos	0,00	0,00	0,00
Demais haveres financeiros	0,00	0,00	0,00
(-) Restos a pagar processados	0,00	0,00	0,00
DÍVIDA CONSOLIDADA LÍQUIDA PREVIDENCIÁRIA (IX) = (VII - VIII)	0,00	0,00	0,00
PASSIVOS RECONHECIDOS (X)	0,00	0,00	0,00
DÍVIDA FISCAL LÍQUIDA PREVIDENCIÁRIA (XI) = (IX - X)	0,00	0,00	0,00

FCNTE: SISTEMA: Aspec Informática - UNIDADE RESPONSÁVEL: Prefeitura Municipal de São Luís do Caru - DATA DA EMISSÃO: 26/11/2014 - HORA DA EMISSÃO: 07:56:43

Nota - O valor do item 'II' somente será preenchido se for positivo.
 - O valor do item 'VIII' somente será preenchido se for positivo.

Danielle Rose Uchoa Nunes

DANIELLE ROSE UCHOA NUNES
 PREFEITA MUNICIPAL

(Assinatura)

G2 CONTABILIDADE E SERVIÇOS S/S - EPP
 CRC Nº: CE-000694/0-8

Marciano Nunes de Melo

MARCIANO NUNES DE MELO
 SECRETÁRIO DE PLANEJAMENTO E FINANÇAS

Cariny Nogueira Abreu

CARINY NOGUEIRA ABREU
 CHEFE DO CONTROLE INTERNO MUNICIPAL

REPO - ANEXO 6 - (LRF, Art. 53, inciso III)

R\$ 1,00

RECEITAS PRIMÁRIAS	PREVISÃO ATUALIZADA	RECEITAS REALIZADAS		
		NO BIMESTRE	ATÉ O BIMESTRE	ATÉ O BIMESTRE ANO ANTERIOR
RECEITAS PRIMÁRIAS CORRENTES (I)				
Recarga tributária	21.486.800,00	3.346.459,82	20.195.150,25	15.981.077,97
IPTU	585.750,00	106.713,34	565.521,41	547.119,67
ISS	11.000,00	0,00	668,62	233,17
ITBI	157.500,00	21.230,89	137.784,84	165.677,64
IRRF	21.000,00	24.725,07	100.149,44	28.697,46
Outras receitas tributárias	378.500,00	57.039,55	399.244,58	341.854,59
Recarga patrimonial líquida	18.750,00	1.737,83	17.733,93	10.736,81
Recarga patrimonial	0,00	0,00	0,00	0,00
(-) Aplicações financeiras	118.500,00	18.011,22	81.999,40	65.159,93
Transferências correntes	118.500,00	18.011,22	81.999,40	65.159,93
Cota-parte do FPM	20.774.750,00	3.436.039,85	19.671.323,87	15.374.323,25
Cota-parte do ICMS	7.644.000,00	530.835,28	5.989.831,14	5.491.188,04
Convênios	2.604.000,00	656.433,58	3.157.637,58	1.748.851,08
Outras transferências correntes	157.300,00	25.659,64	82.359,06	59.378,43
Demais receitas correntes	10.374.450,00	1.733.633,35	10.371.385,29	8.034.905,79
Divida ativa	125.300,00	3.713,63	28.304,97	59.625,05
Diversas receitas correntes	33.000,00	2.265,45	9.767,18	9.007,06
RECEITAS DE CAPITAL (II)				
Operações de crédito (III)	92.300,00	1.430,17	19.037,79	50.617,99
Aportização de empréstimos (IV)	0,00	0,00	0,00	0,00
Alienação de bens (V)	0,00	0,00	0,00	0,00
Transferências de capital	3.384.800,00	409.200,00	674.602,09	4.884.952,19
Convênios	0,00	0,00	0,00	0,00
Outras transferências de capital	3.384.800,00	409.200,00	674.602,09	4.884.952,19
RECEITAS PRIMÁRIAS DE CAPITAL (VI) = (II) - III - IV - V				
	3.384.800,00	409.200,00	674.602,09	4.884.952,19
RECEITA PRIMÁRIA TOTAL (VII) = (I + IV)				
	24.871.600,00	3.955.668,82	20.859.732,34	20.856.630,16

DESPESAS EXECUTADAS

(Handwritten signature)

(Handwritten signature)

Ceará
Governor Municipal de São Luís do Curu
Consolidado

RELATÓRIO RESUMIDO DA EXECUÇÃO ORÇAMENTÁRIA
DEMONSTRATIVO DO RESULTADO PRIMÁRIO
ORÇAMENTOS FISCAL E DA SEGURIDADE SOCIAL
5º Bimestre de 2014 (Setembro a Outubro)

DESPESAS PRIMARIAS	DOTAÇÃO ATUALIZADA	DESPESAS LIQUIDADAS		CESP. LIQUIDADAS
		NO BIMESTRE	ATÉ O BIMESTRE	
DESPESAS CORRENTES (VIII)	23.687.997,75	4.021.826,93	18.770.548,70	16.459.174,53
Pessoal e encargos sociais	13.159.020,00	2.453.560,49	11.220.621,43	10.171.664,82
Juros e encargos da dívida (IX)	63.400,00	16.306,98	47.988,20	35.256,43
Outras despesas correntes	10.474.577,75	1.551.559,46	7.501.939,07	6.252.273,33
DESPESAS PRIMARIAS CORRENTES (X) = (VIII - IX)	23.624.597,75	4.005.519,95	18.722.560,50	16.423.918,15
DESPESAS DE CAPITAL (XI)	1.338.987,25	281.503,28	672.053,63	1.789.267,43
Investimentos	1.200.282,25	254.826,05	537.112,41	1.512.656,55
Transferências financeiras	0,00	0,00	0,00	0,00
Concessão de empréstimos (XII)	0,00	0,00	0,00	0,00
Aquisição de título de capital já integralizado (XIII)	0,00	0,00	0,00	0,00
Aportização de dívida (XIV)	168.700,00	27.677,23	134.941,22	252.610,94
DESPESAS PRIMARIAS DE CAPITAL (XV) = (XI - XII - XIII - XIV)	1.200.282,25	254.826,05	537.112,41	1.512.656,55
Reserva de contingência (XVI)	59,00	0,00	0,00	0,00
Reserva do RPPS (XVII)	0,00	0,00	0,00	0,00
DESPESA PRIMÁRIA TOTAL (XVIII) = (X + XV + XVI + XVII)	24.824.930,00	4.260.386,00	19.259.672,91	17.936.594,70
RESULTADO PRIMÁRIO (XIX) = (VII - XVIII)	46.670,00	-304.727,18	1.610.079,43	2.929.435,46
SALDOS DE EXERCÍCIOS ANTERIORES	-	-	-	-
DISCRIMINAÇÃO DA META FISCAL			VALOR CORRENTE	
META DE RESULTADO PRIMÁRIO FIXADA NO ATO DE METAS FISCAIS DA LDO PARA O EXERCÍCIO DE REFERÊNCIA			0,00	

FONTE: SISTEMA: ASPEC Informática - UNIDADE RESPONSÁVEL: Prefeitura Municipal de São Luís do Curu - DATA DA EMISSÃO: 26/11/2014 - HORA DA EMISSÃO: 07:57:17







Ceará
GOVERNO MUNICIPAL DE SÃO LUIS DO CURU
CONSOLIDADO

RELATÓRIO RESUMIDO DA EXECUÇÃO ORÇAMENTÁRIA
DEMONSTRATIVO DO RESULTADO PRIMÁRIO
ORÇAMENTOS FISCAL E DA SEGURIDADE SOCIAL
5º Bimestre de 2016 (Setembro a Outubro)

Danielle Rose Uchôa Nunes
DANIELLE ROSE UCHÔA NUNES
PREFEITA MUNICIPAL

GI
GI CONTABILIDADE E SERVIÇOS S/S - EPP
CNC Nº: CE-000694/0-8

Marciano Nunes de Melo
MARCIANO NUNES DE MELO
SECRETÁRIO DE PLANEJAMENTO E FINANÇAS

Cariny Aguiar Azevedo
CARINY AGUIAR AZEVEDO
CHEFE DO CONTROLE INTERNO MUNICIPAL

RREO - ANEXO 7 (LRF, Art. 33, inciso V)

PODER / ORGAO	RESTOS A PAGAR PROCESSADOS					RESTOS A PAGAR NÃO PROCESSADOS				
	INSCRITOS		CANCELADOS	PAGOS	A PAGAR	INSCRITOS		CANCELADOS	PAGOS	
	EM EXERCÍCIOS ANTERIORES	EM 31 DE DEZ. EXERC. ANTERIOR				EM EXERCÍCIOS ANTERIORES	EM 31 DE DEZ. EXERC. ANTERIOR			
RESTOS A PAGAR (EXCETO INTRA-ORÇAMENTARIS (1))	419.327,50	3.083.807,40	0,00	3.031.677,49	471.457,41	350.520,26	2.754.627,91	2.226.093,70	0,00	
Executivo	419.327,50	3.083.807,40	0,00	3.031.677,49	471.457,41	350.520,26	2.754.627,91	2.226.093,70	0,00	
2003-GABINETE DO PREFEITO-	218.472,84	0,00	0,00	0,00	218.452,84	0,00	0,00	0,00	0,00	
2008-SEC. DE EDUCAÇÃO, CULTURA E DESPORT	35.244,52	0,00	0,00	0,00	35.244,52	0,00	0,00	0,00	0,00	
2003-FUNDO MUNICIPAL DE SAÚDE - FMS	83.329,71	0,00	0,00	0,00	83.329,71	0,00	0,00	0,00	0,00	
2008-FUNDO MUNICIPAL DE ASSISTÊNCIA SOCI	17.028,42	0,00	0,00	0,00	17.028,42	0,00	0,00	0,00	0,00	
2003-GABINETE DO PREFEITO	1.500,00	0,00	0,00	0,00	1.500,00	0,00	0,00	0,00	0,00	
2003-SECRETARIA DE ADMINISTRAÇÃO	97,00	0,00	0,00	0,00	97,00	0,00	0,00	0,00	0,00	
2003-SEC. DE EDUCAÇÃO, CULTURA E DESPORT	652,40	0,00	0,00	0,00	652,40	0,00	0,00	0,00	0,00	
2003-FUNDO MUNICIPAL DE EDUCAÇÃO	1.610,09	0,00	0,00	0,00	1.610,09	0,00	0,00	0,00	0,00	
2003-FUNDO MANUT DESEN EDUCACAO BASICA-F	298,00	0,00	0,00	0,00	298,00	0,00	0,00	0,00	0,00	
2003-FUNDO MUNICIPAL DE SAÚDE - FMS	1.093,53	0,00	0,00	0,00	1.093,53	0,00	0,00	0,00	0,00	
2003-FUNDO MUNICIPAL DE ASSISTENCIA SOCI	0,05	0,00	0,00	0,00	0,05	0,00	0,00	0,00	0,00	
2003-SEC. DE INFRA ESTRUTURA E MEIO AMBI	2.401,44	0,00	0,00	0,00	2.401,44	0,00	0,00	0,00	0,00	
2010-SECRETARIA DE PLANEJAMENTO E FINANÇ	3,00	0,00	0,00	0,00	3,00	0,00	0,00	0,00	0,00	
2010-SECRETARIA DE ADMINISTRAÇÃO	4.000,00	0,00	0,00	0,00	4.000,00	0,00	0,00	0,00	0,00	
2010-SEC. DE EDUCAÇÃO, CULTURA E DESPORT	3,10	0,00	0,00	0,00	3,10	0,00	0,00	0,00	0,00	
2010-FUNDO MUNICIPAL DE SAÚDE	2.510,83	0,00	0,00	0,00	2.510,83	0,00	0,00	0,00	0,00	
2010-SECRETARIA DE SAÚDE	3.167,00	0,00	0,00	0,00	3.167,00	0,00	0,00	0,00	0,00	
2010-FUNDO MUNICIPAL DE SAÚDE - FMS	5.027,91	0,00	0,00	0,00	5.027,91	0,00	0,00	0,00	0,00	
2010-FUNDO MUNICIPAL DE SAÚDE - FMS	18,00	0,00	0,00	0,00	18,00	0,00	0,00	0,00	0,00	
2010-SEC. DE DESENVOLV. SOCIAL E CIDAD	3,00	0,00	0,00	0,00	3,00	0,00	0,00	0,00	0,00	
2010-FUNDO MUNICIPAL DE ASSISTENCIA SOCI	0,07	0,00	0,00	0,00	0,07	0,00	0,00	0,00	0,00	
2011-SECRETARIA DE AÇÃO GOVERNAMENTAL	20,00	0,00	0,00	0,00	20,00	0,00	0,00	0,00	0,00	
2011-FUNDO MANUT DESEN EDUCACAO BASICA-F	0,00	0,00	0,00	0,00	0,00	0,00	0,00	0,00	0,00	
2011-FUNDO MUNICIPAL DE SAÚDE - FMS	0,50	0,00	0,00	0,00	0,50	0,00	0,00	0,00	0,00	
2011-SEC. DE DESENVOLV. SOCIAL E CIDADAN	3.081,10	0,00	0,00	0,00	3.081,10	0,00	0,00	0,00	0,00	
2011-FUNDO DOS DIREITOS/CRIANÇA E ADOLES	3.006,71	0,00	0,00	0,00	3.006,71	0,00	0,00	0,00	0,00	
2011-SEC. DE INFRA ESTRUTURA E MEIO AMBI	66,09	0,00	0,00	0,00	66,09	0,00	0,00	0,00	0,00	
2012-SECRETARIA DE PLANEJAMENTO E FINANÇ										

Handwritten signatures and initials: *W*, *PPM*, *GMF*, *W*

RELATORIO RESUMIDO DA EXECUÇÃO ORÇAMENTÁRIA
DEMONSTRATIVO DOS RESTOS A PAGAR
POR PODER E ORGAO
ORÇAMENTOS FISCAL E DA SEGURIDADE SOCIAL
1º Bimestre de 2014 (Setembro a Outubro)

	2012-SECRETARIA DE ADMINISTRAÇÃO	2012-FUNDO MUNICIPAL DE EDUCAÇÃO	2012-FUNDO MANUT DESENV EDUCACAO BASICA-F	2012-FUNDO MUNICIPAL DE SAUDE - FMS	2012-SEC. DE DESENVOLV. SOCIAL E CIDADAN	2012-SEC. DE INFRA ESTRUTURA E MEIO AMBI	2013-Câmara Municipal de São Luís do Cur	2013-Gabinete do Prefeito	2013-Secretaria de Planejamento e Finanç	2013-Secretaria de Administração	2013-Sec. de Educação, Cultura e Desport	2013-Fundo Municipal de Educação	2013-Fundo Manut Desenv Educacao Basica-F	2013-Secretaria de Saude	2013-Fundo Municipal de Saude - FMS	2013-Sec. de Desenvol. Social e Cidadan	2013-Fundo dos Direitos/Criança e Adoles	2013-Fundo Municipal de Assistência Soci	2013-Ser. de Infra Estrutura e Meio Ambi	2013-Ser. de Oeserv. Geral e Rec. Hídricc	2013-Ser. de Desenvolvimento Econômico
Legislativo	0,00	64,56	30,00	22.762,36	0,00	1.500,00	0,00	0,00	0,00	0,00	0,00	0,00	0,00	0,00	0,00	0,00	0,00	0,00	0,00	0,00	0,00
Judiciário	0,00	0,00	0,00	0,00	0,00	0,00	0,00	0,00	0,00	0,00	0,00	0,00	0,00	0,00	0,00	0,00	0,00	0,00	0,00	0,00	0,00
Ministério Público	0,00	0,00	0,00	0,00	0,00	0,00	0,00	0,00	0,00	0,00	0,00	0,00	0,00	0,00	0,00	0,00	0,00	0,00	0,00	0,00	0,00
RESTOS A PAGAR (INTRA-ORÇAMENTÁRIO (II))	0,00	0,00	0,00	0,00	0,00	0,00	0,00	0,00	0,00	0,00	0,00	0,00	0,00	0,00	0,00	0,00	0,00	0,00	0,00	0,00	0,00
TOTAL (III)=(I)+(II)	419.327,50	3.681.807,40	0,00	3.031.677,49	471.457,41	350.520,26	2.754.677,91	2.226.093,70	0,00	0,00	0,00	0,00	0,00	0,00	0,00	0,00	0,00	0,00	0,00	0,00	0,00

Fonte: SISTEMA: ASPEC Informatica - UNIDADE RESPONSÁVEL: Prefeitura Municipal de São Luís do Curu -- DATA DE EMISSÃO: 26/11/2014 -- ORÇAMENTO EMISSÃO: 07457426-

NOTAS: - Os acréscimos de 'liquidação de restos a pagar', 'anulação de liquidação de restos a pagar', 'anulação de pagamento' e 'reinscrição' não possuem colunas específicas neste modelo do SIA, tendo sido alocados na coluna mais semelhante.
- Mesmo que o balanço de 2014 esteja encerrado, neste relatório não constam os restos a pagar inscritos em 2014

[Handwritten signatures and initials]

01

01

Ceará
Governio Municipal de São Luis do Caru
Consolidado

RELATÓRIO RESUMIDO DA EXECUÇÃO ORÇAMENTÁRIA
DEMONSTRATIVO DOS RESPOSTOS A PAGAR
POR PODER E ÓRGÃO
ORÇAMENTOS FISCAL E DA SEGURIDADE SOCIAL
3º trimestre de 2014 (Setembro a Outubro)

Danielle Rose Uchôa Nunes

DANIELLE ROSE UCHÔA NUNES
PREFEITA MUNICIPAL

CGO CONTABILIDADE E SERVIÇOS S/S - EPP
CNC Nº: CE-000598/0-8

Marciano Nunes de Melo

MARCIANO NUNES DE MELO
SECRETARIO DE PLANEJAMENTO E FINANÇAS

Daniela Azeiteiro Abreu

DANIELA AZEITEIRO ABREU
CHEFE DO CONTROLE INTERNO MUNICIPAL

1 2 3 4 5 6 7 8 9 10 11 12 13 14 15 16 17 18 19 20 21 22 23 24 25 26 27 28 29 30 31 32 33 34 35 36 37 38 39 40 41 42 43 44 45 46 47 48 49 50 51 52 53 54 55 56 57 58 59 60 61 62 63 64 65 66 67 68 69 70 71 72 73 74 75 76 77 78 79 80 81 82 83 84 85 86 87 88 89 90 91 92 93 94 95 96 97 98 99 100 101 102 103 104 105 106 107 108 109 110 111 112 113 114 115 116 117 118 119 120 121 122 123 124 125 126 127 128 129 130 131 132 133 134 135 136 137 138 139 140 141 142 143 144 145 146 147 148 149 150 151 152 153 154 155 156 157 158 159 160 161 162 163 164 165 166 167 168 169 170 171 172 173 174 175 176 177 178 179 180 181 182 183 184 185 186 187 188 189 190 191 192 193 194 195 196 197 198 199 200 201 202 203 204 205 206 207 208 209 210 211 212 213 214 215 216 217 218 219 220 221 222 223 224 225 226 227 228 229 230 231 232 233 234 235 236 237 238 239 240 241 242 243 244 245 246 247 248 249 250 251 252 253 254 255 256 257 258 259 260 261 262 263 264 265 266 267 268 269 270 271 272 273 274 275 276 277 278 279 280 281 282 283 284 285 286 287 288 289 290 291 292 293 294 295 296 297 298 299 300 301 302 303 304 305 306 307 308 309 310 311 312 313 314 315 316 317 318 319 320 321 322 323 324 325 326 327 328 329 330 331 332 333 334 335 336 337 338 339 340 341 342 343 344 345 346 347 348 349 350 351 352 353 354 355 356 357 358 359 360 361 362 363 364 365 366 367 368 369 370 371 372 373 374 375 376 377 378 379 380 381 382 383 384 385 386 387 388 389 390 391 392 393 394 395 396 397 398 399 400 401 402 403 404 405 406 407 408 409 410 411 412 413 414 415 416 417 418 419 420 421 422 423 424 425 426 427 428 429 430 431 432 433 434 435 436 437 438 439 440 441 442 443 444 445 446 447 448 449 450 451 452 453 454 455 456 457 458 459 460 461 462 463 464 465 466 467 468 469 470 471 472 473 474 475 476 477 478 479 480 481 482 483 484 485 486 487 488 489 490 491 492 493 494 495 496 497 498 499 500 501 502 503 504 505 506 507 508 509 510 511 512 513 514 515 516 517 518 519 520 521 522 523 524 525 526 527 528 529 530 531 532 533 534 535 536 537 538 539 540 541 542 543 544 545 546 547 548 549 550 551 552 553 554 555 556 557 558 559 560 561 562 563 564 565 566 567 568 569 570 571 572 573 574 575 576 577 578 579 580 581 582 583 584 585 586 587 588 589 590 591 592 593 594 595 596 597 598 599 600 601 602 603 604 605 606 607 608 609 610 611 612 613 614 615 616 617 618 619 620 621 622 623 624 625 626 627 628 629 630 631 632 633 634 635 636 637 638 639 640 641 642 643 644 645 646 647 648 649 650 651 652 653 654 655 656 657 658 659 660 661 662 663 664 665 666 667 668 669 670 671 672 673 674 675 676 677 678 679 680 681 682 683 684 685 686 687 688 689 690 691 692 693 694 695 696 697 698 699 700 701 702 703 704 705 706 707 708 709 710 711 712 713 714 715 716 717 718 719 720 721 722 723 724 725 726 727 728 729 730 731 732 733 734 735 736 737 738 739 740 741 742 743 744 745 746 747 748 749 750 751 752 753 754 755 756 757 758 759 760 761 762 763 764 765 766 767 768 769 770 771 772 773 774 775 776 777 778 779 780 781 782 783 784 785 786 787 788 789 790 791 792 793 794 795 796 797 798 799 800 801 802 803 804 805 806 807 808 809 810 811 812 813 814 815 816 817 818 819 820 821 822 823 824 825 826 827 828 829 830 831 832 833 834 835 836 837 838 839 840 841 842 843 844 845 846 847 848 849 850 851 852 853 854 855 856 857 858 859 860 861 862 863 864 865 866 867 868 869 870 871 872 873 874 875 876 877 878 879 880 881 882 883 884 885 886 887 888 889 890 891 892 893 894 895 896 897 898 899 900 901 902 903 904 905 906 907 908 909 910 911 912 913 914 915 916 917 918 919 920 921 922 923 924 925 926 927 928 929 930 931 932 933 934 935 936 937 938 939 940 941 942 943 944 945 946 947 948 949 950 951 952 953 954 955 956 957 958 959 960 961 962 963 964 965 966 967 968 969 970 971 972 973 974 975 976 977 978 979 980 981 982 983 984 985 986 987 988 989 990 991 992 993 994 995 996 997 998 999 1000

Ceará
 Governo Municipal de São Luís do Curu
 Consolidado

RELATÓRIO RESUMIDO DA EXECUÇÃO ORÇAMENTÁRIA
 DEMONSTR. DAS RECEITAS E DESPESAS
 COM MANUTENÇÃO E DESENV. DO ENSINO - MDE
 ORÇAMENTOS FISCAL E DA SEGURIDADE SOCIAL
 5º bimestre de 2014 (Setembro a Outubro)

RREO - ANEXO VIII (Lei 9.394/1996, Art.72)

RECEITAS DO ENSINO

RECEITA RESULTANTE DE IMPOSTOS	PREVISÃO INICIAL	PREVISÃO ATUALIZADA (a)	RECEITAS REALIZADAS		(c) =
			NO BIMESTRE	ATÉ O BIMESTRE (b)	
1 - RECEITAS DE IMPOSTOS	580.000,00	580.000,00	104.995,51	547.787,48	
1.1 - Receita resultante do imposto sobre a Propriedade Predial e Territorial Urbana - IPTU	23.000,00	23.000,00	0,00	608,62	
1.1.1 - IPTU	11.000,00	11.000,00	0,00	608,62	
1.1.2 - Multa, juros de mora e outros encargos do IPTU	0,00	0,00	0,00	0,00	
1.1.3 - Dívida ativa do IPTU	12.000,00	12.000,00	0,00	0,00	
1.1.4 - Multa, juros de mora, atualização monetária e outros encargos da dívida ativa do IPTU	0,00	0,00	0,00	0,00	
1.1.5 - Deduções da receita do IPTU	0,00	0,00	0,00	0,00	
1.2 - Receita resultante do imposto sobre transmissão 'inter vivos' - ITBI	21.000,00	21.000,00	24.725,07	100.149,44	
1.2.1 - ITBI	21.000,00	21.000,00	24.725,07	100.149,44	
1.2.2 - Multa, juros de mora e outros encargos do ITBI	0,00	0,00	0,00	0,00	
1.2.3 - Dívida ativa do ITBI	0,00	0,00	0,00	0,00	
1.2.4 - Multa, juros de mora, atualização monetária e outros encargos da dívida ativa do ITBI	0,00	0,00	0,00	0,00	
1.2.5 - Deduções da receita do ITBI	0,00	0,00	0,00	0,00	
1.3 - Receita resultante do imposto sobre serviços de qualquer natureza - ISS	157.500,00	157.500,00	23.230,89	137.784,84	
1.3.1 - ISS	157.500,00	157.500,00	23.230,89	137.784,84	
1.3.2 - Multa, juros de mora e outros encargos do ISS	0,00	0,00	0,00	0,00	
1.3.3 - Dívida ativa do ISS	0,00	0,00	0,00	0,00	
1.3.4 - Multa, juros de mora, atualização monetária e outros encargos da dívida ativa do ISS	0,00	0,00	0,00	0,00	
1.3.5 - Deduções da receita do ISS	0,00	0,00	0,00	0,00	
1.4 - Receita resultante do imposto de renda retido na fonte - IRRF	378.500,00	378.500,00	57.039,55	309.244,58	
1.4.1 - IRRF	378.500,00	378.500,00	57.039,55	309.244,58	
1.4.2 - Multa, juros de mora e outros encargos do IRRF	0,00	0,00	0,00	0,00	
1.4.3 - Dívida ativa do IRRF	0,00	0,00	0,00	0,00	
1.4.4 - Multa, juros de mora, atualização monetária e outros encargos da dívida ativa do IRRF	0,00	0,00	0,00	0,00	
1.4.5 - Deduções da receita do IRRF	0,00	0,00	0,00	0,00	

S *JAM* *(circled)* *MD*

RECEITAS ADICIONAIS PARA FINANCIAMENTO DO ENSINO	PREVISÃO INICIAL	PREVISÃO ATUALIZADA (a)	RECEITAS REALIZADAS	
			NO BIMESTRE	ATÉ O BIMESTRE (b)
(c) =				
1.5 - Receita resultante do imposto territorial rural - ITR	0,00	0,00	0,00	0,00
1.5.1 - ITR	0,00	0,00	0,00	0,00
1.5.2 - Multa, juros de mora e outros encargos do ITR	0,00	0,00	0,00	0,00
1.5.3 - Dívida ativa do ITR	0,00	0,00	0,00	0,00
1.5.4 - Multa, juros de mora, atualização monetária e outros encargos da dívida ativa do ITR	0,00	0,00	0,00	0,00
1.5.5 - Deduções da receita do ITR	0,00	0,00	0,00	0,00
2 - RECEITA DE TRANSFERÊNCIAS CONSTITUCIONAIS E LEGAIS	12.953.400,00	12.953.400,00	2.112.295,27	11.594.673,33
2.1 - Cota parte do FPM	9.555.000,00	9.555.000,00	1.238.619,05	7.487.363,61
2.1.1 - Parcela referente à CF, art. 159, I, alínea b	9.555.000,00	9.555.000,00	1.238.619,05	7.487.363,61
2.1.2 - Parcela referente à CF, art. 159, I, alínea d	0,00	0,00	0,00	0,00
2.2 - Cota parte do ICMS	3.255.000,00	3.255.000,00	858.042,00	3.949.520,82
2.3 - ICMS - desoneração - L.C. 87/1996	15.800,00	15.800,00	2.872,80	12.941,10
2.4 - Cota parte IPTU - Exportação	21.000,00	21.000,00	2.737,40	13.299,77
2.5 - Cota parte ITR	1.600,00	1.600,00	2.279,34	2.375,79
2.6 - Cota parte IPVA	105.000,00	105.000,00	7.741,68	130.172,24
2.7 - Cota parte IGF-ouro	0,00	0,00	0,00	0,00
3 - TOTAL DA RECEITA DE IMPOSTOS (1 + 2)	13.533.400,00	13.533.400,00	2.217.290,78	12.142.660,81
4 - RECEITAS DE APLICAÇÃO FINANCEIRA DE OUTROS RECURSOS DE IMPOSTOS VINCULADOS AO ENSINO	0,00	0,00	0,00	0,00
5 - RECEITAS DE TRANSFERÊNCIAS DO FOME	620.200,00	620.200,00	121.046,69	545.370,33
5.1 - Transferências do salário-educação	241.500,00	241.500,00	45.633,08	237.599,43
5.2 - Outras transferências do FOME	378.700,00	378.700,00	75.413,62	307.770,90
5.3 - Aplicação financeira dos recursos do FOME	0,00	0,00	0,00	0,00
6 - RECEITAS DE TRANSFERÊNCIAS DE CONVÊNIOS	78.800,00	78.800,00	14.791,36	84.920,62
6.1 - Transferências de convênios	78.800,00	78.800,00	14.791,36	84.920,62
6.2 - Aplicação financeira dos recursos de convênios	0,00	0,00	0,00	0,00
7 - RECEITA DE OPERAÇÕES DE CRÉDITO	0,00	0,00	0,00	0,00
8 - OUTRAS RECEITAS PARA FINANCIAMENTO DO ENSINO	0,00	0,00	85.820,08	154.645,61
9 - TOTAL DAS RECEITAS ADICIONAIS PARA FINANCIAMENTO DO ENSINO (4+5+6+7+8)	699.000,00	699.000,00	221.658,04	784.936,56

[Handwritten signatures and initials]

Ceará
 Governo Municipal de São Luís do Curu
 Consolidado

RELATÓRIO RESUMIDO DA EXECUÇÃO ORÇAMENTÁRIA
 DEMONSTR. DAS RECEITAS E DESPESAS
 COM MANUTENÇÃO E DESENV. DO ENSINO - MDE
 ORÇAMENTOS FISCAL E DA SEGURIDADE SOCIAL
 3º bimestre de 2014 (Setembro a Outubro)

FUNDEB					
RECEITAS DO FUNDEB	PREVISÃO INICIAL	PREVISÃO ATUALIZADA (a)	RECEITAS REALIZADAS		
			NO BIMESTRE	ATÉ O BIMESTRE (b)	(c) =
10 - RECEITAS DESTINADAS AO FUNDEB	2.590.700,00	2.590.700,00	422.459,05	2.318.971,77	
10.1 - Cota-parte FPM destinado ao Fundeb (20% de 2.1.1)	1.911.000,00	1.911.000,00	247.723,77	1.497.472,47	
10.2 - Cota-parte ICMS destinado ao Fundeb (20% de 2.2)	651.000,00	651.000,00	171.608,42	790.863,44	
10.3 - Cota-parte ICMS-desoneração destinado ao Fundeb (20% de 2.3)	3.200,00	3.200,00	575,16	2.300,64	
10.4 - Cota-parte IPI destinado ao Fundeb (20% de 2.4)	4.200,00	4.200,00	547,49	2.659,99	
10.5 - Cota-parte ITR destinado ao Fundeb (20% de (1.5 + 2.5))	300,00	300,00	455,85	515,12	
10.5 - Cota-parte IFVA destinado ao Fundeb (20% de 2.6)	21.000,00	21.000,00	1.548,36	25.160,11	
11 - RECEITAS RECEBIDAS DO FUNDEB	6.353.400,00	6.353.400,00	986.657,03	5.686.855,95	
11.1 - Transferência de recursos do Fundeb	4.725.000,00	4.725.000,00	781.330,71	4.399.991,74	
11.2 - Complementação da União ao Fundeb	1.628.400,00	1.628.400,00	205.326,32	1.286.864,21	
11.3 - Receita de aplicação financeira dos recursos do Fundeb	0,00	0,00	0,00	0,00	
12 - RESULTADO LÍQUIDO DAS TRANSFERÊNCIAS DO FUNDEB (11.1 - 10)	2.134.300,00	2.134.300,00	358.871,66	2.081.019,97	
[SE RESULTADO LÍQUIDO DA TRANSFERÊNCIA (11)>0] = ACRÉSCIMO RESULTANTE DAS TRANSFERÊNCIAS DO FUNDEB					
[SE RESULTADO LÍQUIDO DA TRANSFERÊNCIA (11)<0] = DECRÉSCIMO RESULTANTE DAS TRANSFERÊNCIAS DO FUNDEB					
DESPESAS DO FUNDEB	DOTAÇÃO INICIAL	COTAÇÃO ATUALIZADA (d)	DESPESAS LIQUIDADAS		
			NO BIMESTRE	ATÉ O BIMESTRE (e)	(f) =
13-PAGAMENTO DOS PROFISSIONAIS DO MAGISTÉRIO	3.387.720,17	3.878.749,23	653.704,24	3.189.518,79	
13.1 - Com educação infantil	184.006,36	131.644,55	17.838,78	93.964,88	
13.2 - Com educação fundamental	3.203.713,81	3.747.104,68	635.865,46	3.095.553,91	
14-OUTRAS DESPESAS	3.245.779,83	3.733.631,97	810.937,53	3.073.332,87	
=14.1- Com educação infantil=	137.993,64	98.725,45	127,67	70.467,98	
14.2 - Com educação fundamental	3.107.786,19	3.634.906,52	810.809,86	3.002.864,89	
15 - Total de despesas do Fundeb	6.633.500,00	7.612.381,20	1.464.701,77	6.262.851,66	
DEDUÇÕES PARA FINS DO LIMITE DO FUNDEB PARA PAGAMENTO DOS PROFISSIONAIS DO MAGISTÉRIO				VALOR	

(Handwritten signatures and initials)

Ceará
Governo Municipal de São Luís do Curu
Consolidado

RELATÓRIO RESUMIDO DA EXECUÇÃO ORÇAMENTÁRIA
DEMONSTR. DAS RECEITAS E DESPESAS
COM MANUTENÇÃO E DESENV. DO ENSINO - MDE
ORÇAMENTOS FISCAL E DA SEGURIDADE SOCIAL
5º Bimestre de 2014 (Setembro a Outubro)

16- Restos a pagar inscritos no exercício sem disponibilidade financeira de recursos do Fundeb									8.975,73
17- Despesas custeadas com o 'superavit' financeiro do exercício anterior, do Fundeb									17.456,59
18- Total de deduções consideradas para fins do limite do Fundeb (16+17)									26.432,32
19- Mínimo de 60% do Fundeb na remuneração do magistério com educação infantil e ensino fundamental ((13-16)/11 x 100)%									
CONTROLE DA UTILIZAÇÃO DE RECURSOS NO EXERCÍCIO SUCESSIVO									
20- Recursos recebidos do fundeb em exercício anterior que não foram utilizados									10.142,15
21- Despesas custeadas com o saldo do item 20 até o bimestre atual									10.142,15
MANUTENÇÃO E DESENVOLVIMENTO DO ENSINO - GESPESAS CUSTEADAS COM A RECEITA RESULTANTE DE IMPOSTOS E RECURSOS DO FUNDEB									
	PREVISÃO INICIAL	PREVISÃO ATUALIZADA (a)	NO BIMESTRE	ATÉ O BIMESTRE (b)	RECEITAS REALIZADAS				
22- Impostos e transferências destinadas à MDE (25% de 3)	3.383.350,00	3.383.350,00	554.322,70	3.035.665,20					
					DESPESAS LIQUIDADAS				
	DOAÇÃO INICIAL	DOAÇÃO ATUALIZADA (d)	NO BIMESTRE	ATÉ O BIMESTRE (e)					
23- Educação infantil	334.500,00	237.970,00	17.966,45	164.432,66					
23.1 - Despesas custeadas com recursos do Fundeb	322.000,00	230.370,00	17.966,45	164.432,66					
23.2 - Despesas custeadas com outros recursos de impostos	12.500,00	7.600,00	0,00	0,00					
24- Ensino fundamental	7.182.300,00	8.236.121,70	1.549.701,82	6.646.673,87					
24.1 - Despesas custeadas com recursos do Fundeb	-6.311.500,00	-7.382.011,70	-1.446.735,32	-6.698.418,60					
24.2 - Despesas custeadas com outros recursos de impostos	670.800,00	854.110,00	102.968,50	548.455,07					
25- Ensino médio	149.500,00	89.500,00	20.086,00	66.649,00					
25- Ensino superior	1.000,00	1.000,00	0,00	0,00					
26- Ensino profissional não integrado ao ensino regular	0,00	843,60	0,00	0,00					
27- Outras	0,00	0,00	0,00	0,00					
28- Outras	0,00	0,00	0,00	0,00					

ES JSM




Ceará
 Governo Municipal de São Luís do Curu
 Consolidado

RELATÓRIO RESUMIDO DA EXECUÇÃO ORÇAMENTÁRIA
 DEMONSTR. DAS RECEITAS E DESPESAS
 COM MANUTENÇÃO E DESENV. DO ENSINO - MDE
 ORÇAMENTOS FISCAL E DA SEGURIDADE SOCIAL
 5º bimestre de 2014 (Setembro a Outubro)

29 - Total de despesas com ações típicas de MDE | 7.657.300,00 | 8.565.440,00 | 1.587.756,27 | 6.877.955,73 |

DEDUÇÕES CONSIDERADAS PARA FINS DO LIMITE CONSTITUCIONAL DO MDE

VALOR

30-Resultado líquido das transferências do Fundeb 2.081.019,97 |
 31-Despesas custeadas com a complementação do Fundeb no exercício 1.286.864,21 |
 32-Receita de aplicação financeira dos recursos do Fundeb até o bimestre 0,00 |
 33-Despesas custeadas com superavit financeiro do exercício anterior do Fundeb 10.142,15 |
 34-Despesas custeadas com o 'superavit' financeiro do exercício anterior,
 de outros recursos de impostos 121.610,88 |
 35-Restos a pagar inscritos no exercício sem disponibilidade financeira 33.774,12 |
 36-Cancelamento no exercício de restos a pagar inscritos com
 dispon. de recursos de impostos vinculados ao ensino 0,00 |

37-Total das deduções para fins do limite constitucional 3.533.411,33 |

38-Total das despesas para fins de limite ((23 + 24) - 37) 3.277.895,40 |

39-Mínimo de 25% das receitas resultantes de impostos em MDE (38/3 x 100)%

OUTRAS INFORMAÇÕES PARA CONTROLE	DOTAÇÃO INICIAL	DOTAÇÃO ATUALIZADA (d)	DESPESAS LIQUIDADAS		(f) =
			AO BIMESTRE	ATÉ O BIMESTRE (e)	
40 - Despesas custeadas com a aplicação financeira de outros recursos de impostos vinculados ao ensino	0,00	0,00	0,00	0,00	
41 - Despesas custeadas com a contribuição social do salário-educação	153.293,81	153.293,81	50.586,48	153.293,81	
42 - Despesas custeadas com operações de crédito	0,00	0,00	0,00	0,00	
43 - Despesas custeadas com outras receitas para financiamento do ensino	0,00	0,00	0,00	0,00	
44 - Total de outras despesas custeadas com receitas adicionais para financiamento do ensino (40+41+42+43)	153.293,81	153.293,81	50.586,48	153.293,81	

45 - Total geral de despesas com MDE (29+44) | 7.820.593,81 | 8.718.733,81 | 1.638.342,75 | 7.031.249,54 |

RESTOS A PAGAR INSCRITOS COM DISPONIBILIDADE FINANCEIRA DE RECURSOS DE IMPOSTOS VINCULADOS AO ENSINO

A PAGAR ATÉ O BIMESTRE

CANCELADAS ATÉ (g)

[Handwritten signatures and initials]

Ceará
Governo Municipal de São Luís do Curu
Consolidado

RELATÓRIO RESUMIDO DA EXECUÇÃO ORÇAMENTÁRIA
DEMONSTR. DAS RECEITAS E DESPESAS
COM MANUTENÇÃO E DESENV. DO ENSINO - MDE
ORÇAMENTOS FISCAL E DA SEGURIDADE SOCIAL
5º bimestre de 2014 (Setembro a Outubro)

46 - Restos a pagar de despesas com MDE 10.782,70 | 0,00 |

FLUXO FINANCEIRO DOS RECURSOS	FUNDEB (h)	FCNDEF
38-SALDO FINANCEIRO DO FUNDEB EM 31 DE DEZEMBRO DO EXERCÍCIO ANTERIOR	29.114,31	0,00
38.1-(+) INGRESSO DE RECURSOS DO FUNDEB ATÉ O BIMESTRE	5.686.855,95	0,00
38.2-(-) PAGAMENTOS EFETUADOS ATÉ O BIMESTRE	5.607.130,73	0,00
38.3-(+) RECEITA DE APLICAÇÃO FINANCEIRA DOS RECURSOS DO FUNDEB ATÉ O BIMESTRE	0,00	0,00
39-(=) SALDO FINANCEIRO DO FUNDEB NO EXERCÍCIO ATUAL	103.839,53	0,00

FCNTE: SISTEMA: Aspec Informática - UNIDADE RESPONSÁVEL: Prefeitura Municipal de São Luís do Curu - DATA DA EMISSÃO: 26/11/2014 - HORA DA EMISSÃO: 07:59:14

Notas: - O item 35 exibirá, nos bimestres anteriores a dezembro, o 'valor liquidado e a pagar' sem disponibilidade financeira, para que já se tenha uma 'prévia' do que será deduzido em dezembro. Isto permite que se tenha conhecimento antecipado de deduções que só seriam exibidas em dezembro.

Danielle Rose Uchôa Nunes

DANIELLE ROSE UCHÔA NUNES
PREFEITA MUNICIPAL

[Assinatura]

GZ CONTABILIDADE E SERVIÇOS S/S - EP7
CRC Nº: CE-000694/0-8

Marciano Nunes de Melo

MARCIANO NUNES DE MELO
SECRETÁRIO DE PLANEJAMENTO E FINANÇAS

Cariny Nogueira Abreu

CARINY NOGUEIRA ABREU
CHEFE DO CONTROLE INTERNO MUNICIPAL

Ceará
 Governo Municipal de São Luís do Curu
 Consolidado

RELATÓRIO RESUMIDO DA EXECUÇÃO ORÇAMENTÁRIA
 DEMONSTRATIVO DAS RECEITAS DE IMPOSTOS E
 DAS DESPESAS PRÓPRIAS COM SAÚDE
 ORÇAMENTOS FISCAL E DA SEGURIDADE SOCIAL
 5º bimestre de 2014 (Setembro a Outubro)

RREO - ANEXO XII(LC 141/2012, art.35)

RECEITAS	PREVISÃO INICIAL	PREVISÃO ATUALIZADA (a)	RECEITAS REALIZADA	
			ATÉ O BIMESTRE (b)	(c) =
RECEITAS DE IMPOSTOS LÍQUIDA (I)	580.000,00	580.000,00	547.787,48	
Imposto Predial e Territorial Urbano - IPTU	11.000,00	11.000,00	608,62	
Imposto sobre Transmissão de Bens Intervivos - ITBI	21.000,00	21.000,00	169.149,44	
Imposto sobre Serviços de Qualquer Natureza - ISS	157.500,00	157.500,00	137.784,84	
Imposto de Renda Retido na Fonte - IRRF	378.500,00	378.500,00	369.244,58	
Imposto Territorial Rural - ITR	0,00	0,00	0,00	
Multas, juros de mora e outros encargos de impostos	0,00	0,00	0,00	
Dívida ativa de impostos	12.000,00	12.000,00	0,00	
Multas, juros de mora, atualização monetária e outros encargos da dívida ativa de impostos	0,00	0,00	0,00	
RECEITAS DE TRANSFERÊNCIAS CONSTITUCIONAIS E LEGAIS (II)	12.953.400,00	12.953.400,00	11.594.873,33	
Cota Parte FPM	9.555.000,00	9.555.000,00	7.487.363,61	
Cota Parte ITR	1.600,00	1.600,00	2.575,79	
Cota Parte IFVA	105.000,00	105.000,00	119.172,24	
Cota Parte ICMS	3.255.000,00	3.255.000,00	3.948.520,82	
Cota Parte IPI - Exportação	21.000,00	21.000,00	13.259,77	
Compensações Financeiras Provenientes de Impostos e Transferências constitucionais	15.800,00	15.800,00	12.941,10	
Desoneração ICMS	15.800,00	15.800,00	12.941,10	
Outras	0,00	0,00	0,00	
TOTAL DE RECEITAS PARA PURAÇÃO DA APLICAÇÃO EM AÇÕES E SERVIÇOS PÚBLICOS DE SAÚDE(III) = I+II	13.533.400,00	13.533.400,00	12.142.660,81	

RECEITAS ADICIONAIS PARA FINANCIAMENTO DA SAÚDE	PREVISÃO INICIAL	PREVISÃO ATUALIZADA (a)	RECEITAS REALIZADA	
			ATÉ O BIMESTRE (b)	(c) =
TRANSFERÊNCIAS DE RECURSOS DO SISTEMA ÚNICO DE SAÚDE - SUS (II)	2.497.050,00	2.497.050,00	2.368.469,10	
Da União para o Município	2.444.450,00	2.444.450,00	2.324.241,50	
Do Estado para o Município	47.300,00	47.300,00	36.227,60	
Provenientes de Outros Municípios	5.300,00	5.300,00	6.000,00	
Outras receitas do SUS	0,00	0,00	0,00	
RECEITAS DE OPERAÇÕES DE CRÉDITO VINCULADAS À SAÚDE	0,00	0,00	0,00	

S *W* *ant* *id*

Ceará
 Governo Municipal de São Luís do Curu
 Consolidado

RELATÓRIO RESUMIDO DA EXECUÇÃO ORÇAMENTÁRIA
 DEMONSTRATIVO DAS RECEITAS DE IMPOSTOS E
 DAS DESPESAS PRÓPRIAS COM SAÚDE
 ORÇAMENTOS FISCAL E DA SEGURIDADE SOCIAL
 5º bimestre de 2014 (Setembro a Outubro)

OUTRAS RECEITAS ORÇAMENTÁRIAS	21.913.050,00	21.913.050,00	18.035.485,16
TOTAL DE RECEITAS ADICIONAIS PARA FINANCIAMENTO DA SAÚDE	24.990.100,00	24.990.100,00	20.951.741,74
DESPESAS COM SAÚDE (por grupo de natureza de despesa)	DOTAÇÃO INICIAL	DOTAÇÃO ATUALIZADA (c)	DESPESAS LIQUIDADAS ATÉ O BIMESTRE (d) (e) = (d) - (f)
DESPESAS CORRENTES	5.865.600,00	7.061.740,00	5.575.011,58
Pessoal e encargos sociais	3.863.700,00	4.169.160,00	3.632.312,82
Juros e encargos da dívida	0,00	0,00	0,00
Outras despesas correntes	2.002.900,00	2.892.580,00	1.942.498,76
DESPESAS DE CAPITAL	361.100,00	240.790,00	57.373,54
Investimentos	361.100,00	240.790,00	57.373,54
Inversões financeiras	0,00	0,00	0,00
Amortização de dívidas	0,00	0,00	0,00
TOTAL DE DESPESAS COM SAÚDE (IV)	6.227.700,00	7.302.530,00	5.632.385,12
DESPESAS PRÓPRIAS COM AÇÕES E SERVIÇOS PÚBLICOS DE SAÚDE	DOTAÇÃO INICIAL	DOTAÇÃO ATUALIZADA	DESPESAS LIQUIDADAS ATÉ O BIMESTRE (e) (e)/(f)
DESPESAS COM SAÚDE (V) = (IV)	6.227.700,00	7.302.530,00	5.632.385,12
(-) DESPESAS COM INATIVOS E PENSIONISTAS	0,00	0,00	0,00
(-) DESPESAS CUSTEADAS COM OUTROS RECURSOS DESTINADOS À SAÚDE	2.368.469,10	2.368.469,10	2.368.469,10
Recursos de transferências do sistema único de saúde - SUS	2.368.469,10	2.368.469,10	2.368.469,10
Recursos de operações de crédito	0,00	0,00	0,00
Outros recursos	0,00	0,00	0,00
(-) RESTOS A PAGAR INSCRITOS NO EXERCÍCIO SEM DISPONIBILIDADE FINANCEIRA DE RECURSOS PRÓPRIOS VINCULADOS			-0,00
TOTAL DE DESPESAS PRÓPRIAS COM AÇÕES E SERVIÇOS PÚBLICOS DE SAÚDE (VI)	3.859.230,90	4.934.069,90	3.263.916,02

CONTROLE DE RESTOS A PAGAR VINCULADOS À SAÚDE

R

adm

(M)

[Assinatura]

RESTOS A PAGAR INSCRITOS COM DISPONIBILIDADE FINANCEIRA DE RECURSO PRÓPRIO VINCULADO

Ceará
 Governo Municipal de São Luís do Curu
 Consolidado

RELATÓRIO RESUMIDO DA EXECUÇÃO ORÇAMENTÁRIA
 DEMONSTRATIVO DAS RECEITAS DE IMPOSTOS E
 DAS DESPESAS PRÓPRIAS COM SAÚDE
 ORÇAMENTOS FISCAL E DA SEGURIDADE SOCIAL
 5º bimestre de 2014 (Setembro a Outubro)

INSCRITOS EM EXERCÍCIOS ANTERIORES	INSCRITOS EM EXERC. ANTERIORES CANCELADO NO EXERC. A	
	RESTOS A PAGAR DE DESPESAS PRÓPRIAS COM AÇÕES E SERVIÇOS PÚBLICOS DE SAÚDE (VII)	1.192.623,42
PARTICIPAÇÃO DAS DESPESAS COM AÇÕES E SERVIÇOS PÚBLICOS DE SAÚDE NA RECEITA DE IMPOSTOS LÍQUIDA E TRANSFERÊNCIAS CONSTITUCIONAIS E LEGAIS - LIMITE CONSTITUCIONAL (%) ((VI-VII(f))/III)*100		

DESPESAS COM SAÚDE (por subfunção)	COTAÇÃO INICIAL	COTAÇÃO ATUALIZADA	DESPESAS LIQUIDADAS	
			ATÉ O BIMESTRE (g)	(g/to)
Atenção básica	2.362.600,00	2.280.880,00	1.699.422,47	
Assistência hospitalar e ambulatorial	2.569.200,00	3.370.210,00	2.663.022,65	
Suporte profilático e terapêutico	0,00	0,00	0,00	
Vigilância sanitária	155.400,00	164.500,00	133.012,94	
Vigilância epidemiológica	0,00	0,00	0,00	
Alimentação e nutrição	0,00	0,00	0,00	
Outras subfunções	1.140.500,00	1.486.940,00	1.136.927,96	

TOTAL DE DESPESAS | 6.227.700,00 | 7.302.530,00 | 5.632.385,12 |
 FONTE: SISTEMA: Aspec Informática - UNIDADE RESPONSÁVEL: Prefeitura Municipal de São Luís do Curu - DATA DA EMISSÃO: 26/11/2014 - HORA DA EMISSÃO: 07:59:32

Danielle Rose Uchoa Nunes
 DANIELLE ROSE UCHOA NUNES
 PREFEITA MUNICIPAL

[Assinatura]
 G2 CONTABILIDADE E SERVIÇOS S/S - EPP
 CRC Nº: CE-003694/0-8

Marciano Nunes de Melo
 MARCIANO NUNES DE MELO
 SECRETÁRIO DE PLANEJAMENTO E FINANÇAS

Cariny Nogueira Abreu
 CARINY NOGUEIRA ABRU
 CHEFE DO CONTROLE INTERNO MUNICIPAL

RELATÓRIO RESUMIDO DA EXECUÇÃO ORÇAMENTÁRIA
 DEMONSTRATIVO DAS PARCERIAS PÚBLICO-PRIVADAS
 ORÇAMENTOS FISCAL E DA SEGURIDADE SOCIAL
 1º bimestre de 2014 (Setembro a Outubro)

ESPECIFICAÇÃO	SALDO TOTAL EM 31 DE DEZEMBRO DO EXERCÍCIO ANTERIOR (a)	REGISTROS EFETUADOS EM EXERCÍCIO ATUAL		SALDO TOTAL (c)=(a+b)
		1º bimestre	Até o bimestre (b)	
TOTAL DE ATIVOS				
Ativos futuros				
Ativos contabilizados na SPE				
Contrapartida para provisões de PPA				
TOTAL DE PASSIVOS(I)				
Obrigações não relacionadas a serviços				
Contrapartida para ativos da SPE				
Provisões de PPA				
GARANTIAS DE PPA (II)				
SALDO LÍQUIDO DE PASSIVOS DE PPA (III) = (I-II)				
PASSIVOS CONTINGENTES				
Contraprestações futuras				
Riscos não provisionados				
Outros passivos contingentes				
ATIVOS CONTINGENTES				
Serviços futuros				
Outros ativos contingentes				

[Handwritten signature]

[Handwritten signature]

[Handwritten initials]

[Handwritten initials]

Ceará
 Governo Municipal de São Luís do Carú
 Consolidado

RELATÓRIO RESUMIDO DA EXECUÇÃO ORÇAMENTÁRIA
 DEMONSTRATIVO DAS PARCERIAS PÚBLICO-PRIVADAS
 ORÇAMENTOS FISCAL E DA SEGURIDADE SOCIAL
 1º Bimestre de 2014 (Setembro a Outubro)

DESPESAS DE FPP	EXERCÍCIO ANTERIOR	EXERCÍCIO CORRENTE (EC)	<EC + 1>	<EC + 2>	<EC + 3>	<EC + 4>	<EC + 5>	<EC + 6>	<EC + 7>	<EC + 8>	<EC + 9>
	do ente federado										
das estatais não-dependentes											
TOTAL DAS DESPESAS											
RECEITA CORRENTE LÍQUIDA(RCL)											
TOTAL DAS DESPESAS / RCL (N)											

Nota:

Fonte: SISTEMA: ASPEC Informática - CIDADE RESPONSÁVEL: Prefeitura Municipal de São Luís do Carú - DATA DA EMISSÃO: 26/11/2014 - HORA DA EMISSÃO: 07:19:44

Danielle Rose Leônia Nunes
 DANIELLE ROSE UCHOA NUNES
 PREFEITA MUNICIPAL
 CRÉD. Nº: CE-000694/0-8

Marciano Naves de Melo
 MARCIANO NAVES DE MELO
 SECRETÁRIO DE PLANEJAMENTO E FINANÇAS

Cariaty Nogueira Azevedo
 CARIATY NOGUEIRA AZEVEDO
 CHEFE DO CONT. E INTEND. MUNICIPAL

Ceará
 Governo Municipal de São Luís do Curu
 Consolidado

RELATÓRIO RESUMIDO DA EXECUÇÃO ORÇAMENTÁRIA
 DEMONSTRATIVO SIMPLIFICADO DO REL. RESUMIDO DA EXECUÇÃO ORÇAMENTÁRIA
 ORÇAMENTOS FISCAL E DA SEGURIDADE SOCIAL
 5º bimestre de 2014 (Setembro a Outubro)

LRF, Art 48, Anexo XIV

R\$ 1,00

BALANÇO ORÇAMENTÁRIO	No Bimestre	Até o Bimestre
RECEITAS		
Previsão Inicial da Receita	-	24.990.100,00
Previsão Atualizada da Receita	-	24.990.100,00
Receitas Realizadas	3.973.680,04	20.951.741,74
Deficit Orçamentário	-	0,00
Saldos de Exercícios Anteriores (Utilizados para créditos Adicionais)	-	0,00
DESPESAS		
Dotação inicial	-	24.990.100,00
Créditos Adicionais	-	66.930,00
Dotação Atualizada	-	25.057.030,00
Despesas Empenhadas	1.177.806,44	24.071.242,20
Despesas Liquidadas	4.303.730,21	19.442.602,33
Superavit Orçamentário	-	1.509.139,41
DESPESAS POR FUNÇÃO/SUBFUNÇÃO	No Bimestre	Até o Bimestre
Despesas Empenhadas	1.177.806,44	24.071.242,20
Despesas Liquidadas	4.303.730,21	19.442.602,33
RECEITA CORRENTE LÍQUIDA - RCL	Até o Bimestre	
Receita Corrente Líquida		24.302.514,07
RECEITAS E DESPESAS DOS REGIMES DE PREVIDÊNCIA	No Bimestre	Até o Bimestre
Regime Próprio de Previdência Social dos Servidores Públicos		
Receitas Previdenciárias Realizadas (IV)	0,00	0,00
Despesas Previdenciárias Liquidadas (V)	0,00	0,00
Resultado Previdenciário (VI)=(IV - V)	0,00	0,00

RESULTADOS NOMINAIS E PRIMÁRIOS	Meta fixada no AMF da LDO (a)	Resultado apurado até o bimestre (b)	% em relação a meta (b/a)
Resultado Nominal	0,00	438.420,92	0,00 %

B

JRM

[Handwritten signature]

[Handwritten signature]

Ceará
 Governo Municipal de São Luís do Caru
 Consolidado

RELATÓRIO RESUMIDO DA EXECUÇÃO ORÇAMENTÁRIA
 DEMONSTRATIVO SIMPLIFICADO DO REL. RESUMIDO DA EXECUÇÃO ORÇAMENTÁRIA
 ORÇAMENTOS FISCAL E DA SEGURIDADE SOCIAL
 5º bimestre de 2014 (Setembro a Outubro)

Resultado Primário | 0,00 | 1.610.079,43 | 0,00 %

RESTOS A PAGAR POR PODER E MINISTÉRIO PÚBLICO	Inscrição	Cancelamento Até o Bimestre	Pagamento Até o Bimestre	Saldo a Pagar
RESTOS A PAGAR PROCESSADOS	3.503.134,93	0,00	3.031.677,49	471.457,41
Poder Executivo	0,00	0,00	0,00	0,00
Poder Legislativo	0,00	0,00	0,00	0,00
Poder Judiciário	0,00	0,00	0,00	0,00
Ministério Público	0,00	0,00	0,00	0,00
RESTOS A PAGAR NÃO PROCESSADOS	3.105.148,17	2.226.098,70	0,00	879.049,47
Poder Executivo	0,00	0,00	0,00	0,00
Poder Legislativo	0,00	0,00	0,00	0,00
Poder Judiciário	0,00	0,00	0,00	0,00
Ministério Público	0,00	0,00	0,00	0,00
TOTAL	6.608.283,07	2.226.098,70	3.031.677,49	1.350.506,88

DESPESAS COM AÇÕES TÍPICAS DE MANUTENÇÃO E DESENVOLVIMENTO DO ENSINO	Valor Apurado Até o Bimestre	Limites Constitucionais Anuais	
		% Mínimo a Aplicar no Exercício	% Aplicado Até o Bimestre
Mínimo Anual de 25% das receitas de imposto na manutenção e Desenvolvimento do Ensino	3.277.895,40	25%	26,93
Mínimo Anual de 60% do FUNDEB na Remuneração do Magistério com Educ. Infantil e Ensino Fundamental	3.163.084,47	60%	55,62

RECEITAS DE OPERAÇÕES DE CRÉDITO E DESPESAS DE CAPITAL	Valor Apurado Até o Bimestre	Saldo a Realizar
Receitas de operações de Crédito	0,00	0,00
Despesa de Capital Líquida	1.311.596,46	57.385,79

[Handwritten mark]

[Handwritten signature]

[Handwritten signature]

[Handwritten signature]

PROJEÇÃO ATUARIAL DOS REGIMES DE PREVIDÊNCIA	EXERCÍCIO	1ºo. EXERCÍCIO	2ºo. EXERCÍCIO	3ºo. EXERCÍCIO
Regime Geral de Previdência Social				
Receitas Previdenciárias (I)				
Despesas Previdenciárias (II)				
Resultado Previdenciário (I - II)				
Regime Próprio de Previdência Social dos Servidores Públicos				
Receitas Previdenciárias (IV)				
Despesas Previdenciárias (V)				
Resultado Previdenciário (IV - V)				

RECEITAS DA ALIENAÇÃO DE ATIVOS E APLICAÇÃO DOS RECURSOS	Valor Apurado Até o Bimestre	Saldo a Realizar
Receita de Capital Resultante da Alienação de Ativos	0,00	0,00
Aplicação dos Recursos da Alienação de Ativos		

DESPESAS COM AÇÕES E SERVIÇOS PÚBLICOS DE SAÚDE	Valor Apurado Até o Bimestre	Limites Constitucionais Anuais	
		% Mínimo a Aplicar no Exercício	% Aplicado Até o Bimestre
Despesas Próprias com Ações e Serviços Públicos de Saúde	3.263.916,02	15,00 %	26,88 %

DESPESAS DE CARÁTER CONTINUADO DERIVADAS DE PPP	Valor Apurado no Exercício Corrente
Despesas de Caráter Continuo Derivadas de PPP	

Total das Despesas / RCL (%)

FONTE: SISTEMA: Aspec Informática - UNIDADE RESPONSÁVEL: Prefeitura Municipal de São Luís do Curu - DATA DA EMISSÃO: 26/11/2014 - HORA DA EMISSÃO: 08:01:27

[Handwritten mark]

[Handwritten signature]

[Handwritten signature]

[Handwritten signature]

Ceará
Governo Municipal de São Luís do Curu
Consolidado

RELATÓRIO RESUMIDO DA EXECUÇÃO ORÇAMENTÁRIA
DEMONSTRATIVO SIMPLIFICADO DO REL. RESUMIDO DA EXECUÇÃO ORÇAMENTÁRIA
ORÇAMENTOS FISCAL E DA SEGURIDADE SOCIAL
5º bimestre de 2014 (Setembro a Outubro)

Danielle Rose Uchôa Nunes

DANIELLE ROSE UCHÔA NUNES
PREFEITA MUNICIPAL

[Circular Stamp]

G2 CONTABILIDADE E SERVIÇOS S/S - EP7
CRC Nº: CE-003694/0-8

Marciano Nunes de Melo

MARCIANO NUNES DE MELO
SECRETÁRIO DE PLANEJAMENTO E FINANÇAS

Cariny Nogueira Abreu

CARINY NOGUEIRA ABREU
CHEFE DO CONTROLE INTERNO MUNICIPAL